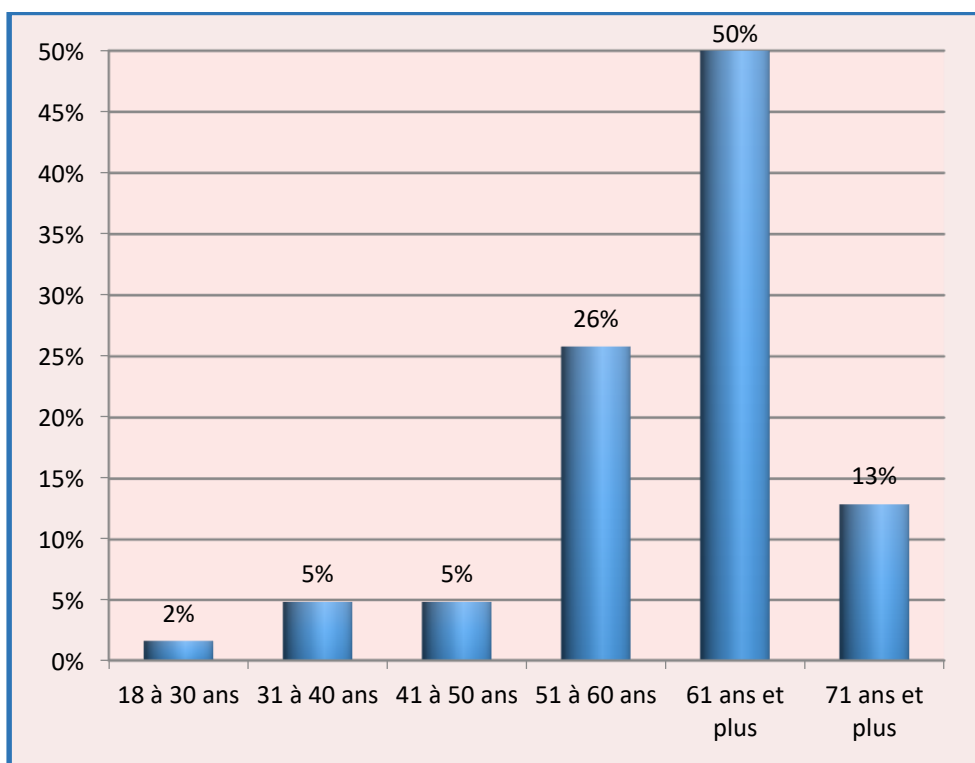


Statistiques 2017-2018

Le portrait des participantes et des demandes

Voici quelques tableaux présentant un portrait approximatif sur quelques aspects concernant les femmes qui fréquentent le Centre. Leur portrait est dressé à partir d'un questionnaire anonyme, proposé par notre regroupement il y a déjà plusieurs années, rempli par les femmes elles-mêmes durant une courte période de l'année.

L'âge des participantes

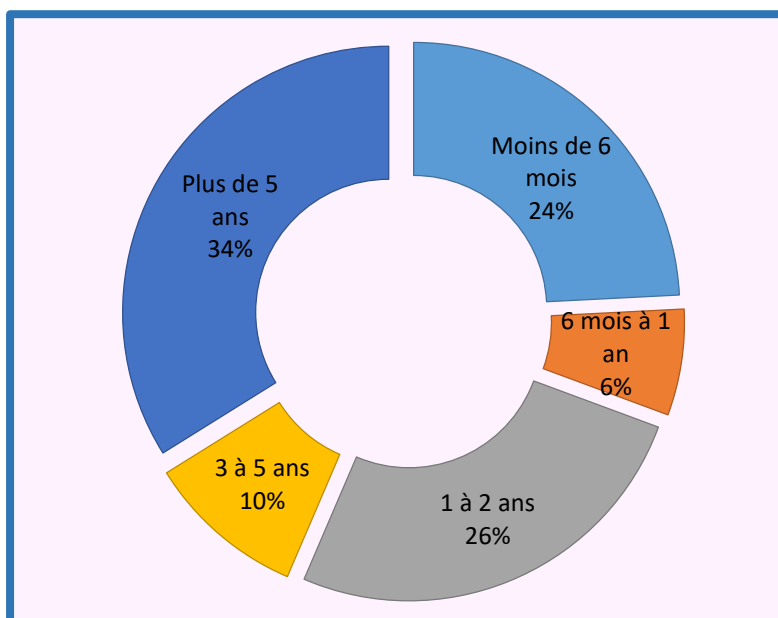


Comparativement avec l'an dernier, un fort pourcentage de femmes sont passées de la catégorie des 51-60 (32% en 2016-2017) à celle des 61-70 (31% en 2016-2017).

Malgré les efforts consentis, l'objectif annuel de rejoindre les femmes plus jeunes n'est pas encore atteint.

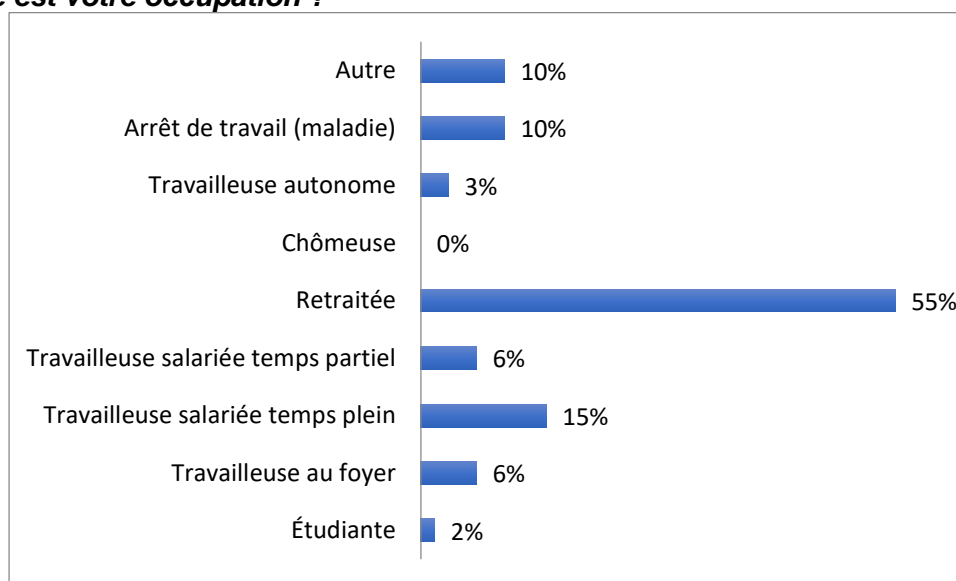
Statistiques 2017-2018 (suite)

Depuis combien de temps fréquentez-vous le Centre ?



Environ le tiers des femmes sont des anciennes (plus de 5 ans), et le quart des nouvelles (moins de 6 mois). Ces deux catégories sont en hausse par rapport à l'an dernier.

Quelle est votre occupation ?



L'an dernier, le pourcentage des retraitées était de 45%, ce qui confirme le tableau statistique portant sur l'âge.